

Reporte de Estadísticas Oportunas

Indicadores actualizados al 9 de agosto de 2021





CANACO
SERVIDOR
MONTERREY

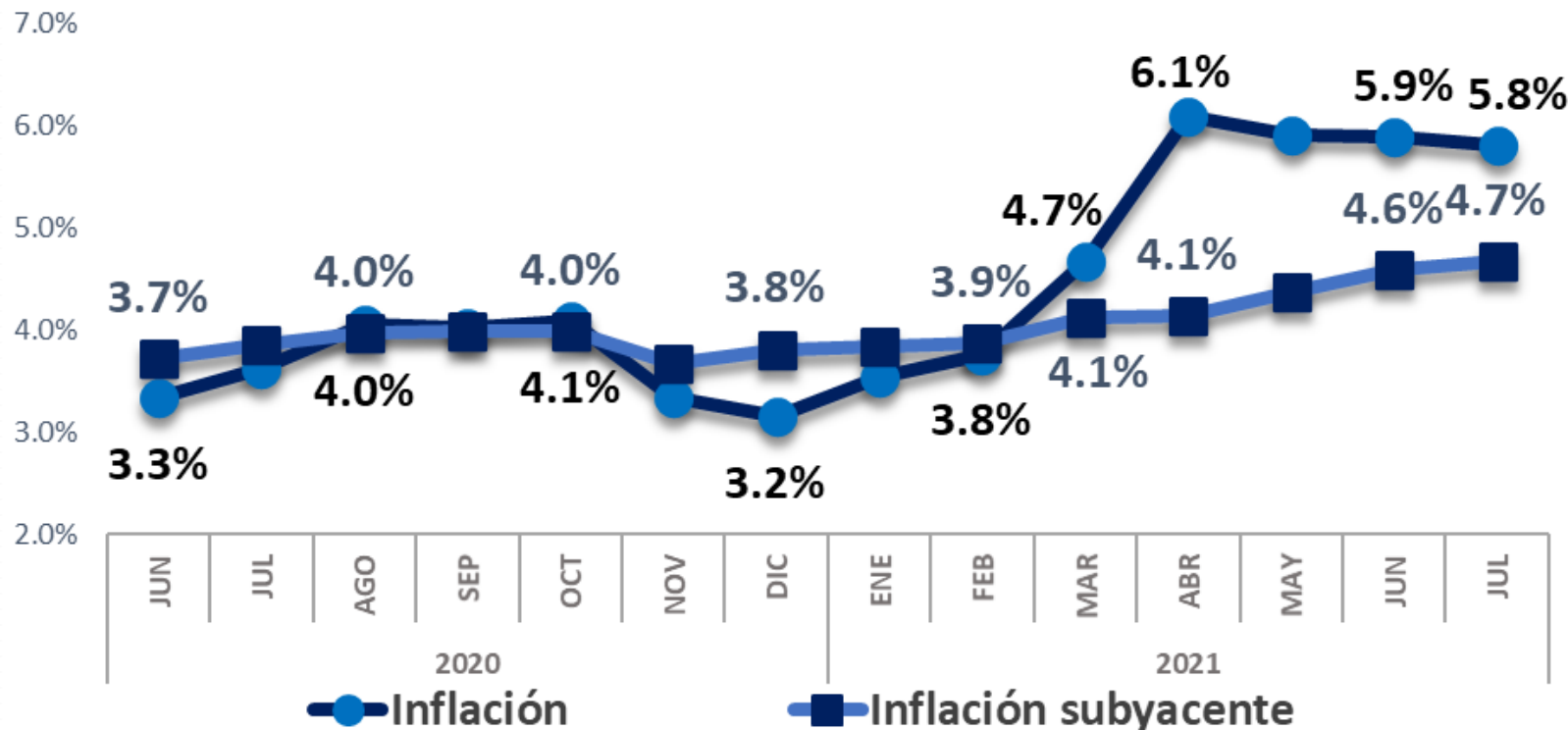
Inflación

La inflación en julio fue de **5.8%**, continuando en un nivel muy alto, y contrario a lo esperado, la inflación alta está siendo recurrente en el año, en lugar de transitoria. Respecto al mes previo, el INPC aumentó **0.59%**.

En el caso de la inflación subyacente, que no toma en cuenta energéticos y bienes agropecuarios, se registró en **4.7%**, continuando la tendencia ascendente que se observa desde noviembre 2020. Esto representa un incremento de precios generalizado en los bienes y servicios, no sólo en los más volátiles.

Índice nacional de precios al consumidor

(Variación % anual)



De los bienes con mayor incidencia a la alza en la inflación, destacan el gas LP, las tortillas, la venta de comidas preparadas, la cebolla y la carne de res.

De los bienes con incidencia a la baja en la inflación, destacan el huevo, el tomate y el limón.

Fuente: Elaborado por CANACO con información de INEGI.



CANACO
SERVYTUR
MONTERREY

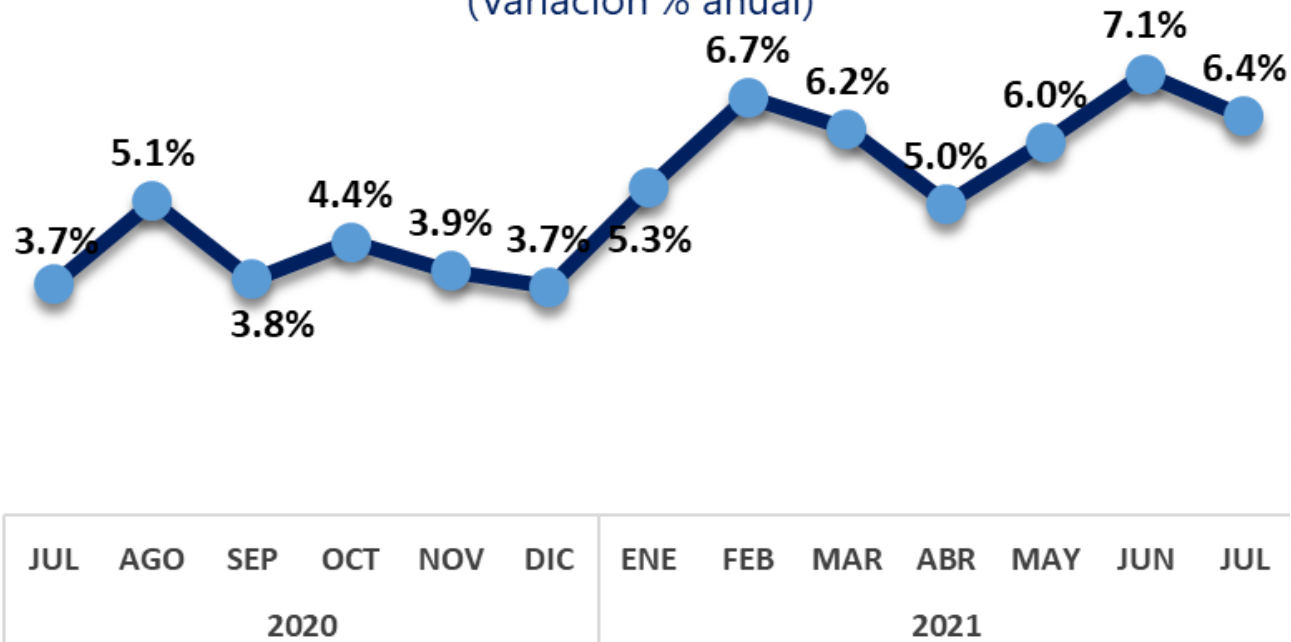
Índice de Precios al Productor

El Índice Nacional de Precios al Productor (INPP) registró un incremento anual de **6.4%** en julio 2021, ligeramente menor al mes previo, lo cual es positivo, pero continúa en un nivel muy alto. En su variación mensual, el aumento del INPP fue de **0.46%**.

La variación anual del índice de precios de las actividades primarias fue la más alta con **10.0%**, en las actividades secundarias con petróleo el aumento fue de **8.1%**, y en las actividades terciarias se observa la variación más baja con **2.8%**.

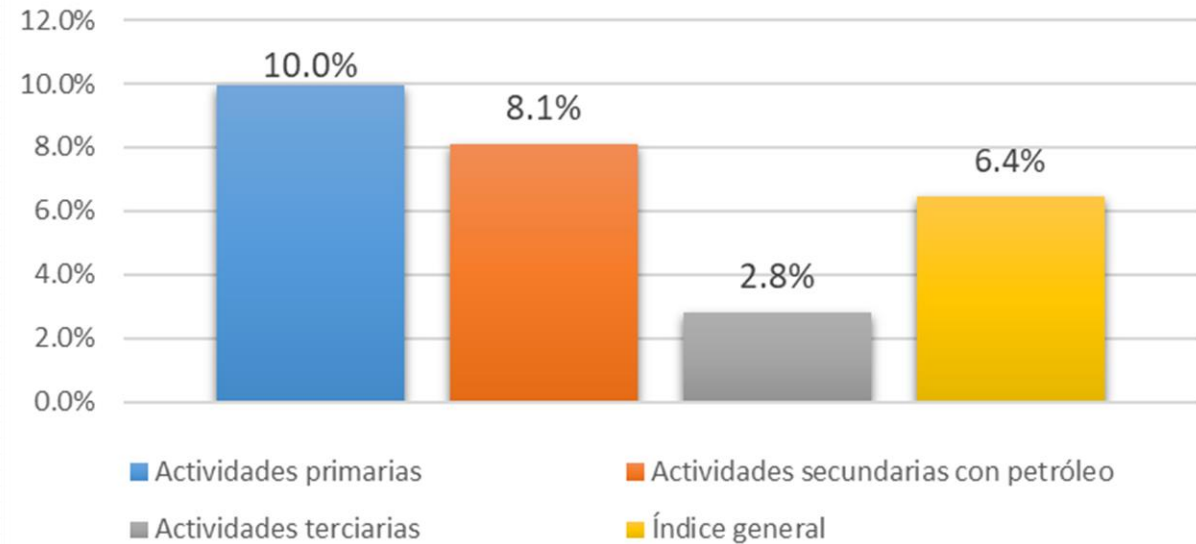
Índice nacional de precios al productor

(Variación % anual)



Inflación INPP

(variación % anual en el mes de julio 2021)



Fuente: Elaborado por CANACO con información del INEGI.