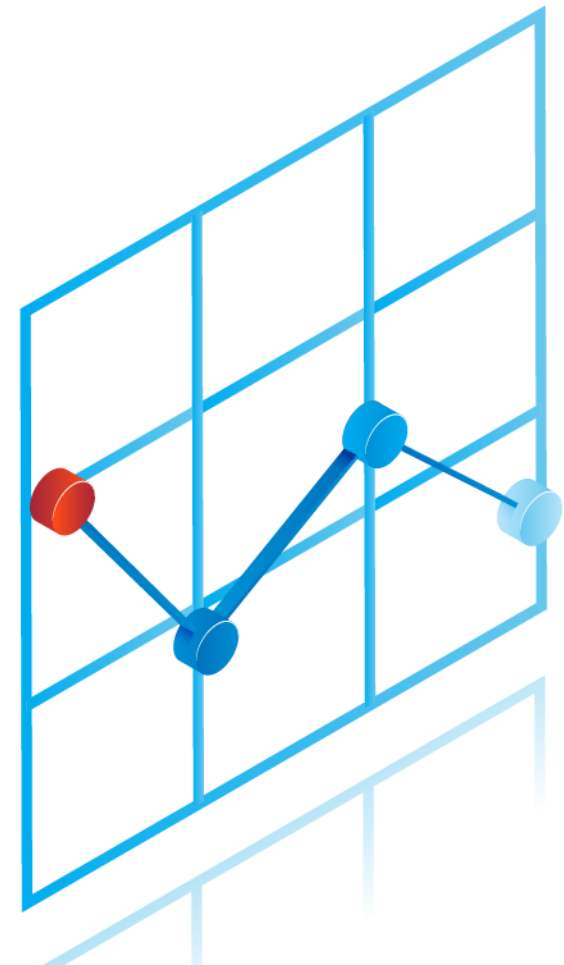




**CANACO
SERVYTUR
MONTERREY**

07 de octubre de 2022

Reporte de Estadísticas Oportunas

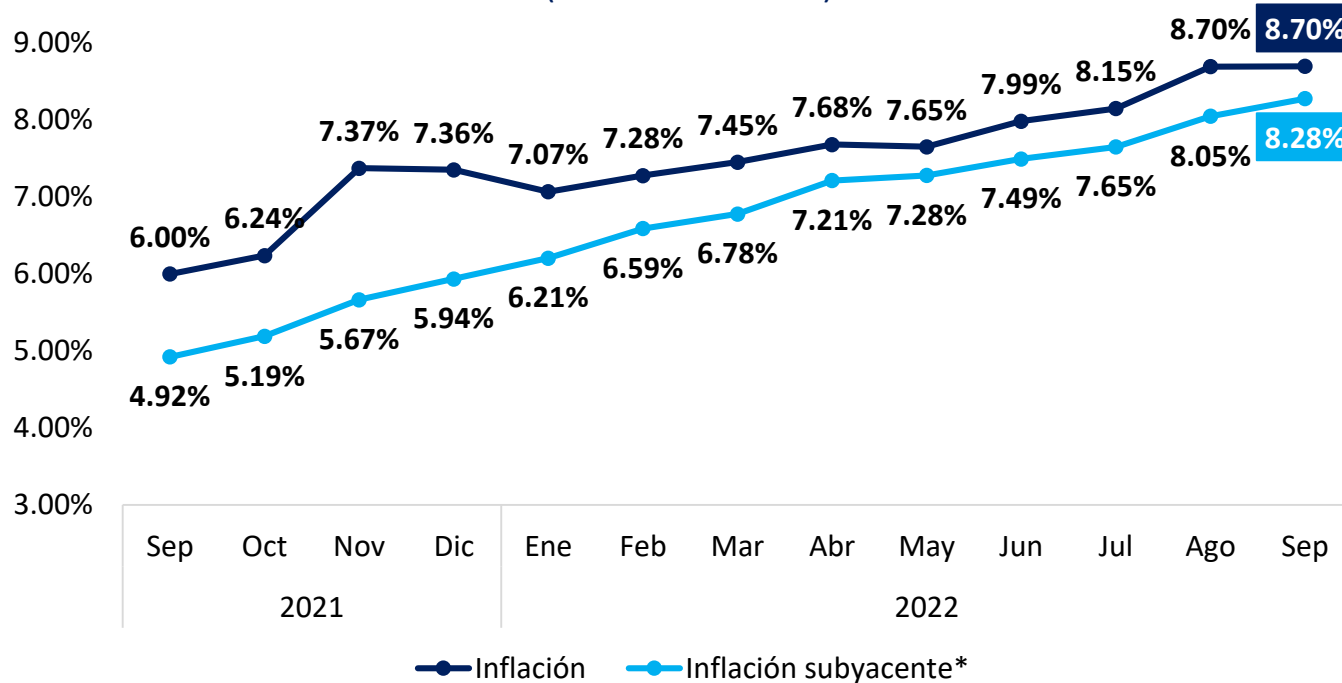


Inflación







La inflación en México mantiene el mismo nivel que el mes previo ubicándose en **8.7%**, terminando así con un periodo de alzas constantes que se venían presentando desde febrero del presente año.

Contrario al resultado que parece alentador de la inflación, el índice subyacente vuelve a presentar un incremento, para el mes de septiembre fue de **8.28%** suponiendo un incremento mensual de **0.67%**

Índice Nacional de Precios al Consumidor
(Variación % anual)



Productos con mayor y menor inflación

| Productos con precios al alza | Var % mensual | Incidencia mensual |
|---|---------------|--------------------|
| Tomate verde  | 12.67% | 0.019% |
| Jitomate  | 11.63% | 0.062% |
| Cebolla  | 11.37% | 0.045% |
| Productos con precios a la baja | Var % mensual | Incidencia mensual |
| Aguacate  | -16.35% | -0.054% |
| Serv. Profesionales  | -14.61% | -0.031% |
| Naranja  | -4.09% | -0.011% |

Índice de Precios al Productor

El Índice Nacional de Precios al Productor (INPP), acumula 4 meses a la baja lo que indica una tendencia descendente de este índice en los próximos meses, en el mes de septiembre se ubicó en **8.6%** tras el **9.4%** mostrado en agosto, este resultado supone una caída mensual de **-0.3%** siendo esta la segunda cifra negativa en el año.

Por actividades, las primarias crecieron **13.68%** en su variación anual, le siguen las secundarias con un incremento de **9.58%** y en último lugar se encuentran las actividades terciarias que se incrementaron **5.49%**

