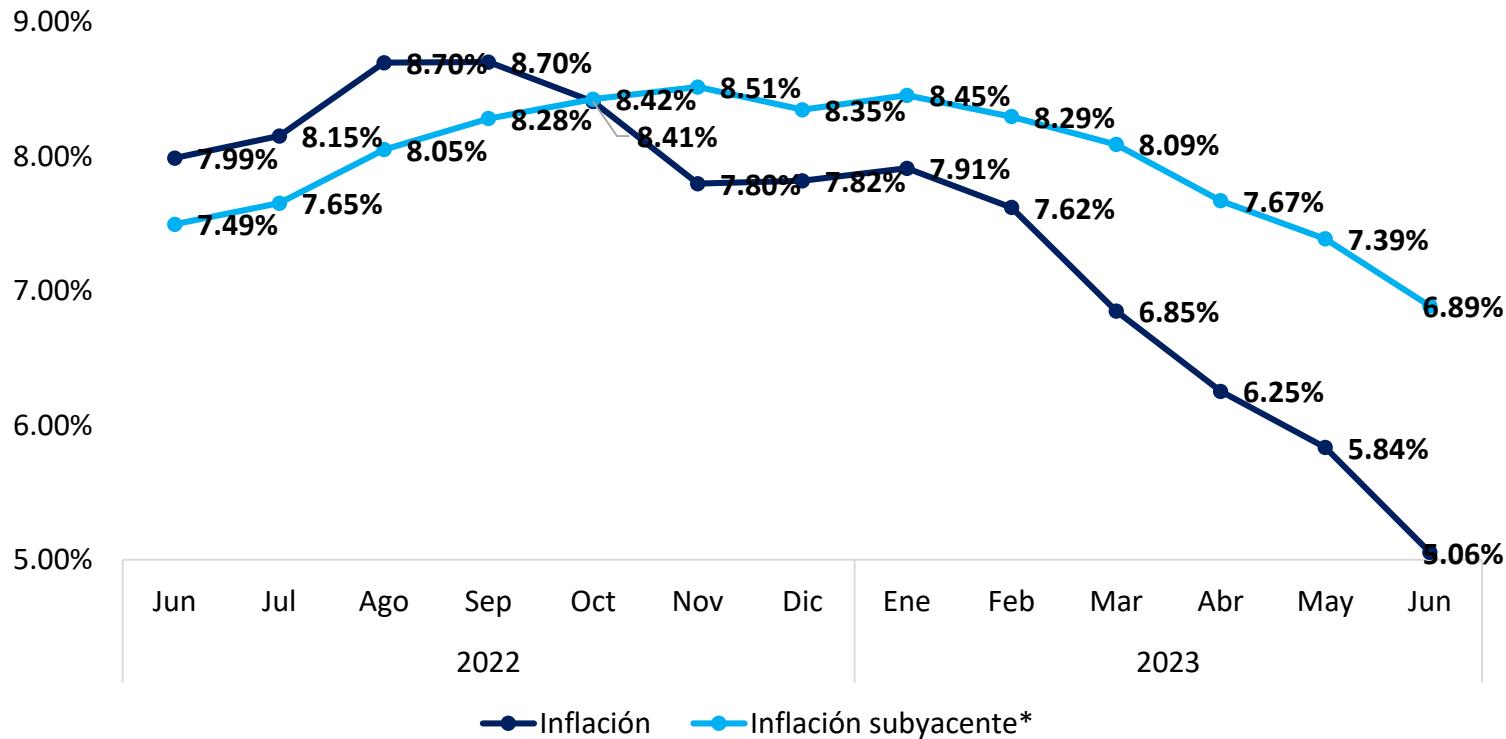








Inflación

La tasa de **inflación** en México alcanzó el **5.06%** anual, manteniendo su tendencia descendente durante cinco meses consecutivos. A nivel mensual, experimentó un leve incremento del **0.10%**. Es importante resaltar que el índice subyacente, por primera vez desde marzo de 2022, se sitúa por debajo del **7%**.

Índice Nacional de Precios al Consumidor
(Variación % anual)



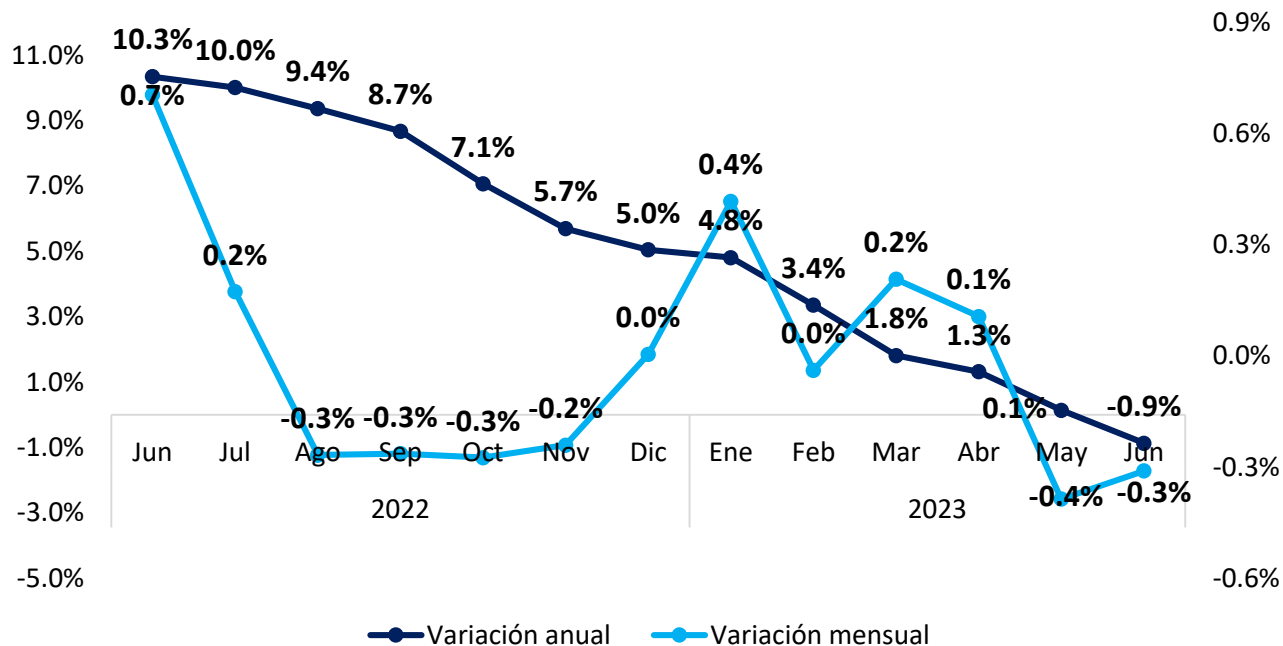
Inflación de los Productos Genéricos		
Productos con precios al alza	Var % mensual	Incidencia mensual
Chayote 	36.35%	0.022%
Naranja 	9.74%	0.022%
Aguacate 	7.78%	0.017%
Productos con precios a la baja	Var % mensual	Incidencia mensual
Limón 	-13.98%	-0.021%
Huevo 	-10.66%	-0.113%
Gas doméstico LP 	-7.81%	-0.122%

Índice de Precios al Productor

El **Índice Nacional de Precios al Productor (INPP)** registró, por primera vez desde marzo de 2015, una cifra negativa, alcanzando un valor de **-0.9%**. Este resultado se debe principalmente a la disminución de los precios del petróleo a nivel internacional. En su comparación mensual, se observó la segunda variación negativa del año, con un descenso del **-0.3%**.

Por actividades, las terciarias crecieron **4.68%** en su comparativo anual, seguido de las primarias con **4.33%** y las secundarias, por el contrario presentaron una caída de **-3.99%**

Índice nacional de precios al productor
(Variación % anual y mensual)



Inflación INPP
(Variación % anual en el mes de junio 2023)

